


Gehobener Wohnkomfort für Anspruchsvolle.

Neue Maßstäbe bei der wichtigsten Aufgabe der Architektur; formale Gestaltung von Räumen unter Berücksichtigung des harmonischen Einklanges aller Teile. Die Flächenbündige löst diese Aufgabe auf einfachste Art und Weise, sie ist das Verschmelzen von eleganter Form und komfortabler Funktion. Die Flächenbündige garantiert zeitlose Eleganz, Ruhe und Vertraulichkeit in den eigenen vier Wänden. Es ist die saubere Entscheidung für Ihren ganz persönlichen Wohnkomfort.



> **Design** > **Ästhetik** > **Hygienisch** > **Funktionell** > **Montagefreundlich**

AGS-Systems GmbH

Staben 47/B
I-39025 Naturns (BZ)
Tel. +39 0473 666376
Fax. +39 0473 420390
info@ags-systems.com
www.ags-systems.com

Vertriebspartner

Die Flächenbündige


- > **Harmonische Vollkommenheit, klare Linien.**
- > **Genormte Trittschalldämmung für die gute Raum-Mensch-Beziehung.**
- > **Nie wieder Staub auf der Sockelleiste.**

Die flächenbündige Sockelleiste.

Die revolutionäre Idee für Ihren
Wohn- und Arbeitsraum!

AGSsystems

 für Massiv- und Trockenbau



Die innovative Bautechnik für Anspruchsvolle.

Funktionelle Montage durch einzigartiges Stecksystem.

Flächenbündig

Flächenbündige Sockelleiste bedeutet, dass die Sockelleiste bündig mit der Wand verläuft und nicht hervorsteht. Dadurch können Möbelstücke direkt an die Wand gestellt werden, ohne Nachbearbeitung im Sockelbereich.

Hygiene

Durch die Flächenbündigkeit entfällt das Abstauben der Sockelleistenoberkante und somit auch die dabei entstehenden Wischspuren an den Wänden.

Trittschalldämmung

Da kein direkter Kontakt zwischen Fußboden, Sockelleiste und Mauerwerk besteht ist die Flächenbündige die geeignete Trittschalllösung. Bodenschwingungen werden nicht übertragen. Dies wurde durch ein externes Prüfinstitut belegt.

Einfache Montage

Durch das patentierte Stecksystem, mit entsprechenden Innen- und Außenwinkeln, erfolgt die Montage einfach und schnell. Zeitaufwändige Gehrungsschnitte entfallen. Einsetzbar im Trocken- sowie im Massivbau.

Vorteile Verputzarbeiten

Das Unterputzprofil wird vor den Verputzarbeiten direkt auf das rohe Mauerwerk angebracht. Dabei dient die Oberkante als Richtmaß für die vertikale und horizontale Achse. Das ergibt eine wesentliche Vereinfachung der Verputzarbeiten und spart zudem kostbare Zeit bei den Kantensetzarbeiten.

Unbegrenzte Vielfalt an Materialien

Neue Maßstäbe in der Materialauswahl: von den klassischen Holzarten wie Eiche, Esche über Wenge und Elsbeere bis hin zu Aluminium- und Edelstahl-Laminaten, schmutzabweisende Oberflächen, Corian, Karbon, Sockelleisten mit personalisierter Gravur u. v. m. Der Materialauswahl sind keine Grenzen gesetzt. Flexible Gestaltung der Sockelleistenhöhe von ca. 35 mm bis 120 mm.

Hintergrundbeleuchtet

Einzigartige, hintergrundbeleuchtete Sockelleisten eröffnen neue gestalterische Möglichkeiten in der Beleuchtungstechnik, wie z.B. als Wegweiser oder als Notbeleuchtung.

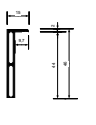
Stufen und Rundungen

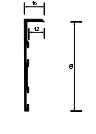

Jetzt ist es möglich, unser einzigartiges System auch bei Stufen, Podesten, Treppen und Rundungen einzusetzen. Auf Anfrage können Rundungen mit einem Radius von bis zu 40 cm angeboten werden. Einfach perfekt.

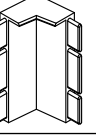

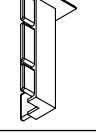

So einfach

- o Sockelleisten entsprechend zuschneiden
- o Eckstücke aufstecken
- o Montagekleber auf Rückseite der Sockelleiste flächendeckend auftragen
- o Auf entsprechender Höhe ausrichten
- o Vor dem Einlegen des Bodenbelags Schutzfolie abnehmen
- o Fertig



Alu-Profile für Holzsockelleisten <small>Materialtiefe 9,7 mm</small>					
Artikelbezeichnung	Artikelnr.	Bild	Artikelbezeichnung	Artikelnr.	Bild
Massivbau			Trockenbau		
Aluschiene Light 80 mm Länge 2 m Preis pro lfm Höhe 80 mm Tiefe 15 mm	10080		Aluschiene Light 60 mm Länge 2 m Preis pro lfm Höhe 60+25 mm Tiefe 15 bzw. 13,2 mm	10060	
Aluschiene Light 60 mm Länge 2 m Preis pro lfm Höhe 60 mm Tiefe 15 mm	10061		Aluschiene Light 46 mm Länge 2 m Preis pro lfm Höhe 46+25 mm Tiefe 15 bzw. 13,2 mm	10045	
Aluschiene Light 46 mm Länge 2 m Preis pro lfm Höhe 46 mm Tiefe 15 mm	10046				

Alu-Profile für Fliesen/Klinker/Natursteine <small>Materialtiefe bis 12mm</small>					
Artikelbezeichnung	Artikelnr.	Bild	Artikelbezeichnung	Artikelnr.	Bild
Massivbau			Trockenbau		
Aluschiene C 70 mm Länge 2 m Preis pro lfm Höhe 70 mm Tiefe 15 mm	10171		Aluschiene C 70 mm Länge 2 m Preis pro lfm Höhe 70+25 mm Tiefe 15 bzw. 13,2 mm	10170	

Eckteile, Verbinder und Montagekleber					
Artikelbezeichnung	Artikelnr.	Bild	Artikelbezeichnung	Artikelnr.	Bild
Eckprofil innen Modell Light 46 Modell Light 60 + 80 Modell C70	11046 11060 11070		Verbindungsstück Modell Light Modell C70	13000 13002	
Eckprofil außen Modell Light 46 Modell Light 60 + 80 Modell C70	12046 12060 12070		Verbindungsstück für Treppen Modell Light Modell C70	13001 13003	
Montagekleber	50010	Montageschaum frei von FCKW, HFCKW und HFKW - green PU-Line.			

Um eine schnelle und einfache Montage zu gewährleisten, sind sämtliche Aluminium-Profile vorgebohrt und mit einer Schutzfolie versehen, damit ein kostenintensives Reinigen des Profils von Putz und Farbresten entfällt.

Massiv-Holzleisten					
Artikelbezeichnung	Artikelnr.	Bild	Artikelbezeichnung	Artikelnr.	Bild
Weiß	40080		Kirsche	40200	
Ahorn	40100		Mahagoni	40210	
Ahorn kanadisch	40101		Nuss	40220	
Birke	40110		Wenge	40230	
Buche natur	40120		Birne	40240	
Buche gedämpft	40130		Elsbeere	40250	
Eiche	40140		Kundenspezifisch mit Gravur	40300	Park Hotel
Lärche astrein	40170		Aluminium-Laminat	40500	
Fichte astrein	40180		Edelstahl-Laminat	40510	
Erle	40190		Hintergrundbeleuchtet	40600	

Sämtliche Holzarten sowie innovative Materialien wie Corian, Karbon, MAX-Compact, SX-Design in sämtlichen RAL-Farben auf Anfrage lieferbar.

Oberflächenbehandlung: Wir verwenden ausschließlich umweltfreundliche Wasser- und UV-Lacke. Beide sind lösmittelfrei und verleihen dem Holz das natürliche Aussehen.