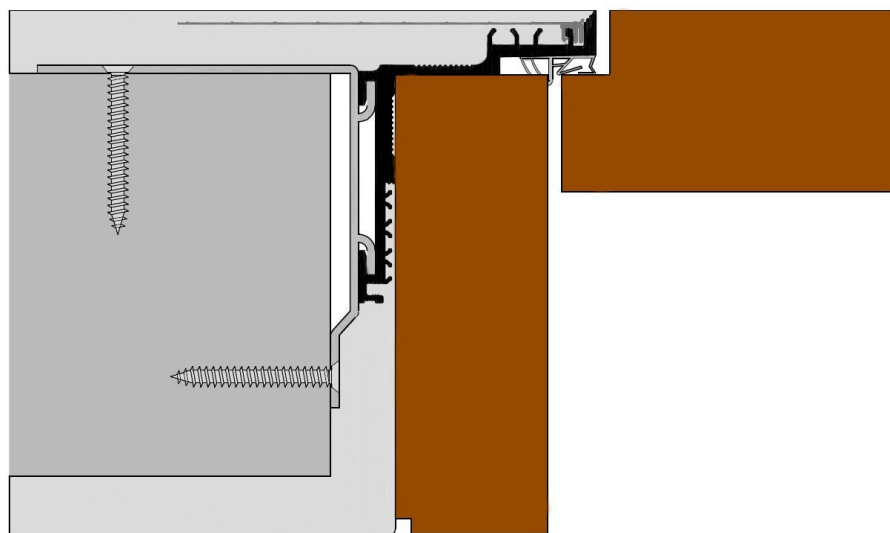


Scheda prodotto
Modello TPS
**Falso telaio per telaio minimal in massello filo muro
per porte a spingere**




Descrizione



Il modello TPS è un profilo d'alluminio per porte con massello a filo muro per strutture massicce e a secco. Pianificato per garantire la massima flessibilità questo profilo offre spigoli precisi, linee combacianti e commesure invisibili. Con linee chiare e un passaggio armonico tra anta e muro diventa un elemento di estetica e aiuta a **valorizzare lo spazio**, specialmente nell'ambito **dell'architettura minimalista**. Grazie alla sua costruzione speciale e la rete d'armatura da incastrare, si crea un collegamento perfetto tra telaio e parete evitando crepe capillari. La sua funzionalità supera addirittura il concetto del design con un montaggio veloce e a regola d'arte grazie agli angolari avvitabili, le staffe di fissaggio e distanziali.

Materiale



I nostri profili porta consistono di alluminio grezzo, non lavorato - lega: EN AW-6060 con tolleranza UNI EN 775-9. Questa lega offre ottime caratteristiche essendo persistente contro corrosioni e offre alti requisiti di superficie.

L'alta umidità del cemento e dei suoi derivati producono sostanze alcaline che possono causare corrosioni.

Per evitare questo consigliamo di tenere i profili sempre liberi di cemento, colle e altre sostanze corrosive.

La corrosione può essere evitata anche verniciando i profili con delle lacche apposite.

Tuttavia l'alluminio non è resistente a tutte le composte chimiche.

Il contatto con cloruro di idrogeno (HCl) e acido fosforico (H₃PO₄) è assolutamente da evitare. Anche i prodotti igienici per la pulizia di ceramiche, sassi ecc. possono danneggiare la superficie.

Posa



Il montaggio viene effettuato sulla costruzione grezza. Grazie ai nostri accessori l'assemblaggio e la posa diventa facile e precisa. I kit angolari e distanziali garantiscono la perfetta parallelità e le staffe di fissaggio conettono il telaio alla parete. Prima di iniziare con i lavori suggeriamo di leggere attentamente le nostre istruzioni di montaggio. Dopo aver finito con l'intonaco verrà installata la porta. Per una posa a regola d'arte Vi preghiamo di utilizzare solamente materiali consigliati dalla AGS-systems srl altrimenti non ci assumiamo nessuna responsabilità.

Anta



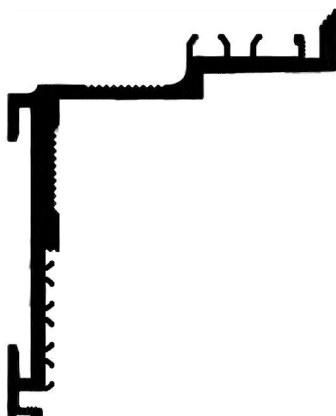
Con il modello TPS sono possibili ante da 44 fino a 60 mm con altezze standard fino al soffitto.

Profilo

I profili d'alluminio sono muniti di una pellicola di protezione e disponibili a magazzino nelle seguenti lunghezze: 1100 mm, 2200 mm, 2750 mm e 3300 mm.

I profili possono essere confezionati come kit, inclusi tutti gli accessori per un semplice e rapido montaggio.

TPS



Modello TPS	
<u>Strutture massicce/a secco</u>	
Denominazione	Codice articolo
TPS	10140

Garantiamo la qualità e funzionalità dei nostri prodotti. I nostri consigli si fondano su sperimentazioni e anni di esperienza pratica nel settore. I nostri consigli possono esseri considerati solamente come indicazioni, perchè non possiamo influenzare i lavori e condizioni sui cantieri.