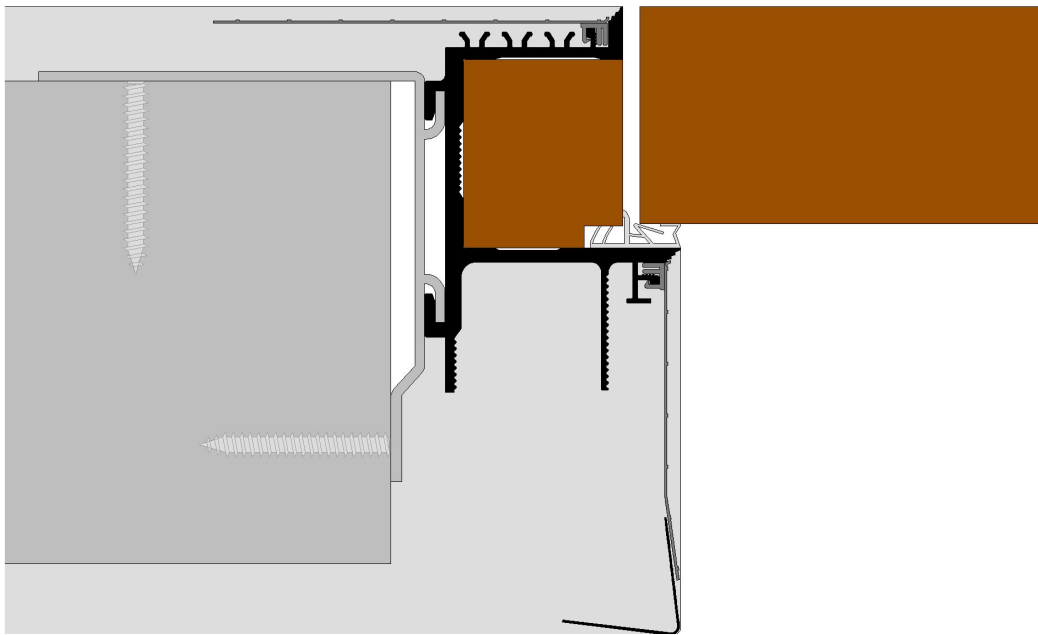


Technisches Datenblatt

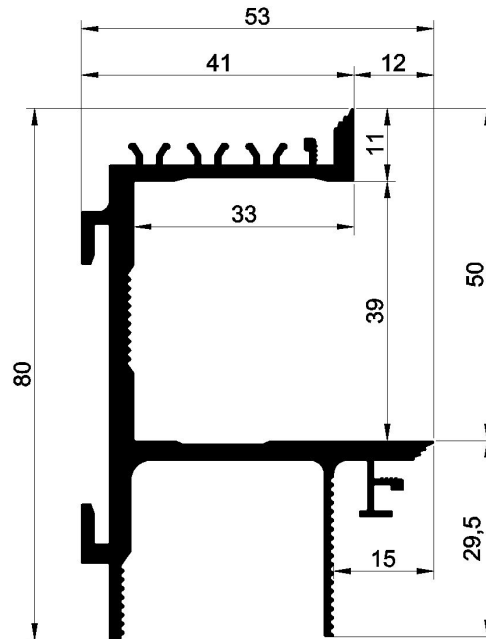
**Modell TUT45
für stumpf einschlagende Türen**



Inhaltsverzeichnis

Detailzeichnung	2
Empfehlungen.....	3
Passende Scharniere.....	3
Passende Schließbleche.....	3
Passende Obertürschließer.....	4
Passende Dichtungen.....	4
Holzkern.....	5
Türblatt.....	5

Detailzeichnung



Modell TUT45

Einsatzbereich: Massivbau/Trockenbau

Bezeichnung	Artikelnummer	Standardlängen*
TUT45	10345-11	1100 mm
TUT45	10345-22	2200 mm
TUT45	10345-27	2750 mm
TUT45	10345-33	3300 mm
TUT45	10345-55	5500 mm

*Auf Anfrage liefern wir auch Sonderlängen.

Ausgelegt für maximal mögliche Flexibilität. Profile als Stangenware, welche Vorort geschnitten, zusammengefügt und montiert werden. Der Holzkern mit Schließblech- und Scharniereinfürungen wird vom Türenhersteller gefertigt und im Zuge der Türmontage verbaut. Perfekte Putz- und Trockenbauanbindung durch das in das Zargenprofil einklickbare Putzgewebe. Dadurch entsteht eine feste Verbindung zwischen Türzarge und Mauerwerk/Trockenbau und verhindert somit Haarrissbildungen. Schnelle und fachgerechte Montage durch verschraubbare Eckverbinder und eindrehbare Montagebügel. Für Standard- als auch raumhohe Türen.

Hier geht's zum Montagevideo:



Mauerwerk



Trockenbau

Empfehlungen

Anbei Liste mit Empfehlungen für die Wahl von Bänder, Schließbleche und Dichtungen.

Diese Listen sollen als Hilfestellung dienen und sind nicht taxativer Natur.

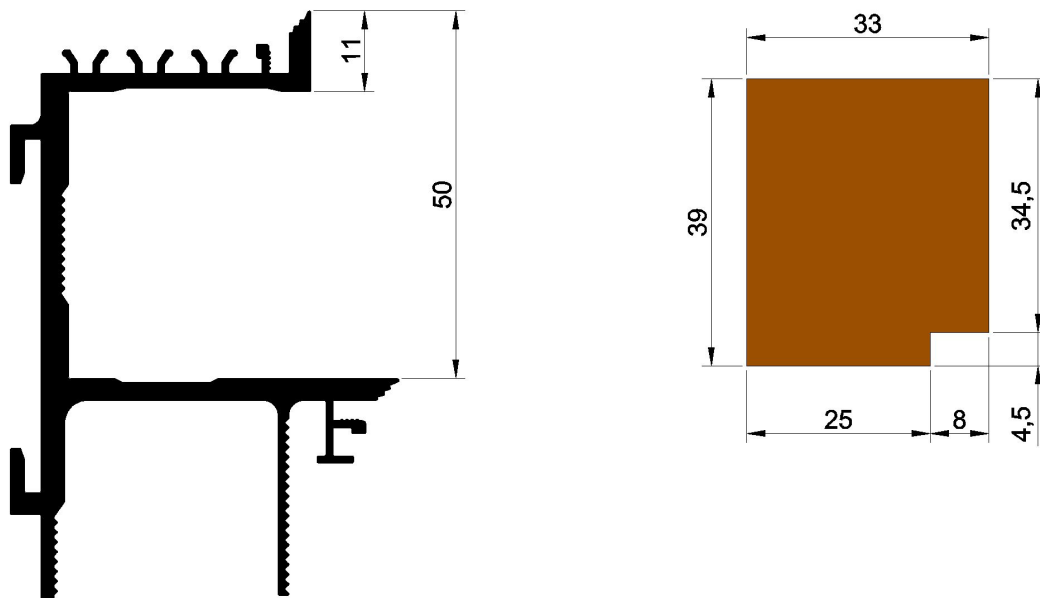
Passende Scharniere	
<i>Bezeichnung</i>	<i>Gewicht</i>
Simonswerk Tectus TE 541 3D FVZ	100 kg
Krona Koblenz Kubica 6300	80 kg
Anselmi 511	40/60 kg
Anselmi 513	40/60 kg
Basys Pivota DX 80 3-D	80 kg

Passende Schließbleche	
<i>Name</i>	<i>Bezeichnung Schließbleche</i>
Bonaiti Serrature SpA www.bonaiti.it	Bonaiti G992 Bonaiti GI98 Bonaiti GR95 Bonaiti GIS8 Bonaiti GR97
Kaba GmbH www.kaba.de	Kaba Cludo SB*/MAG/210.20.2,0/*/30 Kaba Cludo SB12/MAG/VAR/DS Kaba Cludo SB*MAG/120.20.2,0/*
Alban Giacomo SpA www.agb.it	AGB B01402.05.XX AGB B02402.28.XX AGB B01402.11.XX AGB B02402.09.XX AGB B02402.05.XX
KFV Karl Fliether GmbH & Co. Kg www.kfv.de	KFV 116-200-20HR/41 KFV 116-245-20HR/41 KFV 116-245-18HR/41 KFV 116-120-20HR/41
Basys Stabilo Schließbleche www.basyshome.com	Basys V3 LS – KFV 116 L/R Basys B72-13L/R

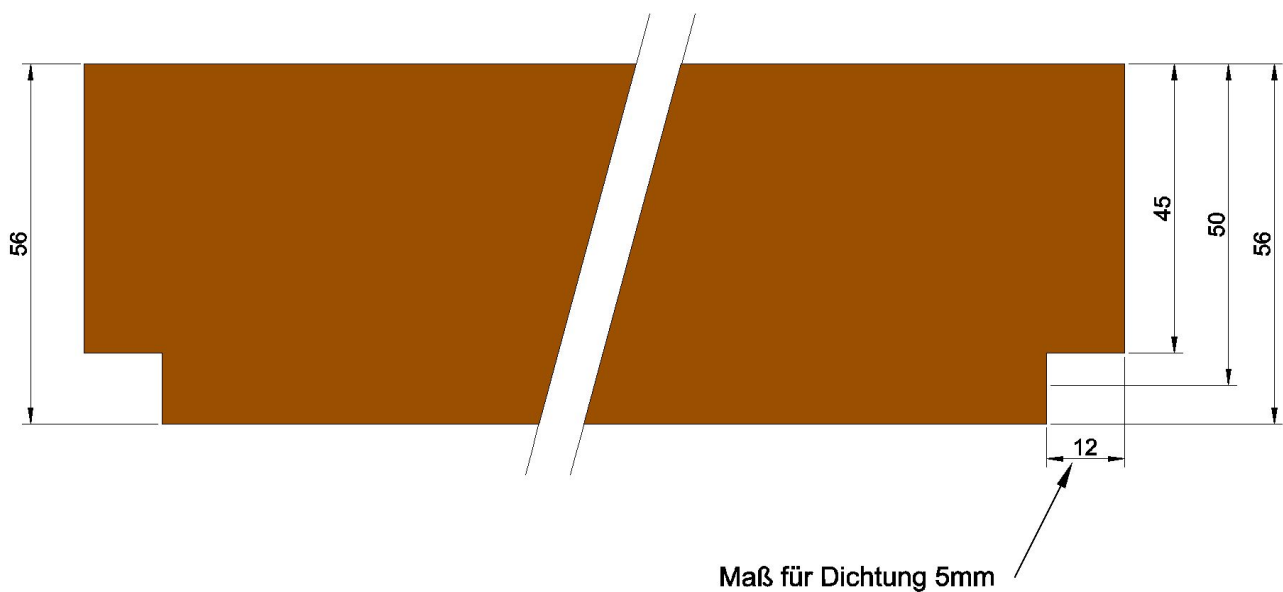
Passende Obertürschließer	
<i>Hersteller</i>	<i>Artikelbezeichnung</i>
Athmer www.athmer.de	Porti 5371
Dorma www.dorma.com	Dorma ITS96 N20 K8 Dorma ITS96 EMF K8
Geze Boxer www.geze.com	Geze Boxer Gr. 2-4 mit Gleitschiene von 12mm

Passende Dichtungen	
<i>Hersteller</i>	<i>Artikelbezeichnung</i>
Helmut Goll GmbH	A1020
Deventer Profile GmbH	S 6603 b
Deventer Profile GmbH	SP 7612
Primo Profile GmbH	ACF 5602 H
Schlegel	QL 3104
Schlegel	QL 3096
AGS Türdichtung schwarz/weiß	50096/50097

Holzkern



Türblatt



Wir übernehmen die Gewähr für die einwandfreie Qualität unserer Erzeugnisse. Unsere Verarbeitungsempfehlungen beruhen auf Versuchen und praktischen Erfahrungen; sie können jedoch nur allgemeine Hinweise ohne Eigenschaftszusicherung sein, da wir keinen Einfluss auf die Baustellen-Bedingungen und die Ausführung der Arbeiten haben.

Länderspezifische Regelungen, die auf regionalen Standards, Bauvorschriften, Verarbeitungs- oder Industrierichtlinien beruhen, können zu spezifischen Verarbeitungsempfehlungen führen.