


Scheda tecnica

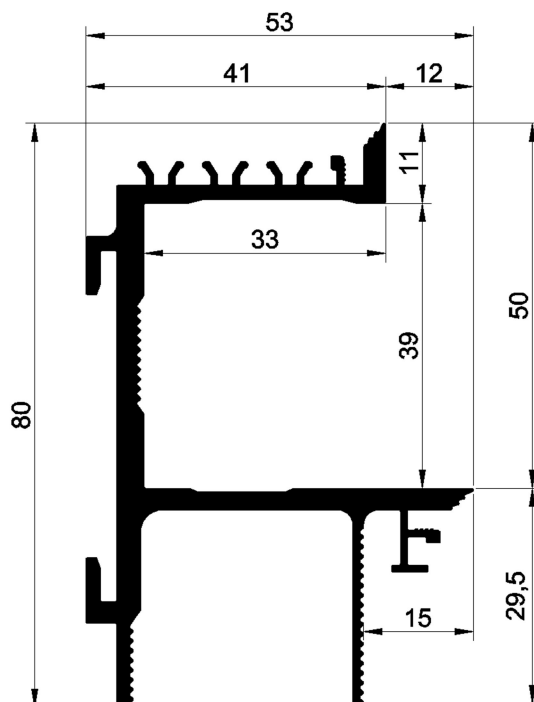
**Modello TUT45
Telaio a filo muro
per porte a tirare**



Indice

Dettaglio	2
Consigli.....	3
Cerniere consigliate	3
Serrature magnetiche consigliate	3
Chiudiporta superiore consigliati	4
Guarnizioni consigliate	5
Inserto di legno.....	6
Anta.....	6

Dettaglio



Modello TUT45		
Denominazione	Codice articolo	Lunghezze standard*
TUT45	10345-11	1100 mm
TUT45	10345-22	2200 mm
TUT45	10345-27	2750 mm
TUT45	10345-33	3300 mm
TUT45	10345-55	5500 mm

*Lunghezze fuori standard su richiesta.

Strutture massicce/a secco

Progettato per la massima flessibilità possibile. Profili a barre da tagliare su misura, assemblare e montare sul posto. Il produttore delle porte fornisce l'inserto in legno e il battente già provvisti di fresature per lo scontro per serratura e le cerniere, che vengono inseriti in fase di montaggio. Grazie alla rete da armatura incastrata, il collegamento tra profilo e muratura o cartongesso è perfetto e si evita la formazione di crepe capillari. La posa è veloce e a regola d'arte grazie alle giunzioni ad angolo e alle staffe di montaggio avvitabili. Per porte standard o fino al soffitto.

Qui trovate il video d'assemblaggio:



strutture massicce



strutture a secco

Consigli

Dopo numerose prove, esaminazioni approfondite e anni di esperienza il nostro reparto tecnico ha creato le seguenti schede con dei consigli per la ferramenta e guarnizioni da utilizzare. Queste schede servono come aiuto ma non sono vincolanti.

CONSIGLI		
Cerniere consigliate		
Produttore	Denominazione	Peso
AGB www.agb.it	ECLIPSE 3.0	40/60 kg
Anselmi www.anselmisrl.it	AN 141 3D FVZ 12	40 kg
	AN 161 3D FVZ 12	40 kg
Basys www.basys.biz	PIVOTA DX 80 "ZA" 3-D (Design)	80 kg
	PIVOTA DX 80 "Steel" 3-D (Design)	120kg
Krona Koblenz www.kronakoblenz.com	KUBICA K6300	80 kg
	KUBICA K6360	60 kg
Otlav www.otlav.it	INVISACTA IN570	60 kg
Simonswerk www.simonswerk.com	TECTUS TE 311 3D FVZ	60 kg
	TECTUS TE 541 3D FVZ	100kg
	TECTUS TE 540 3D	120 kg

CONSIGLI	
Serrature magnetiche consigliate	
Produttore	Denominazione
AGB www.agb.it	EASY-MATIC XT B01402.11.XX
	EASY-FIX B01402.40.XX
	MINIMAL XT B02402.05.XX
	ALUTOP XT B02402.09.XX
	MINIMAL PLUS XT B02402.28.XX
	ELECTRIC B02800.90.XX
Basys www.basys.biz	SBL 2-L. regolabile V3 li/re, magnetic
	SBL Nr.64 regolabile V3 li/re
	SBL Nr.72 li/re
	SBL Nr.106 regolabile V3 magnetic
Bonaiti Serrature www.bonaiti.it	G992
	G995
	B996
	B998
	GI98

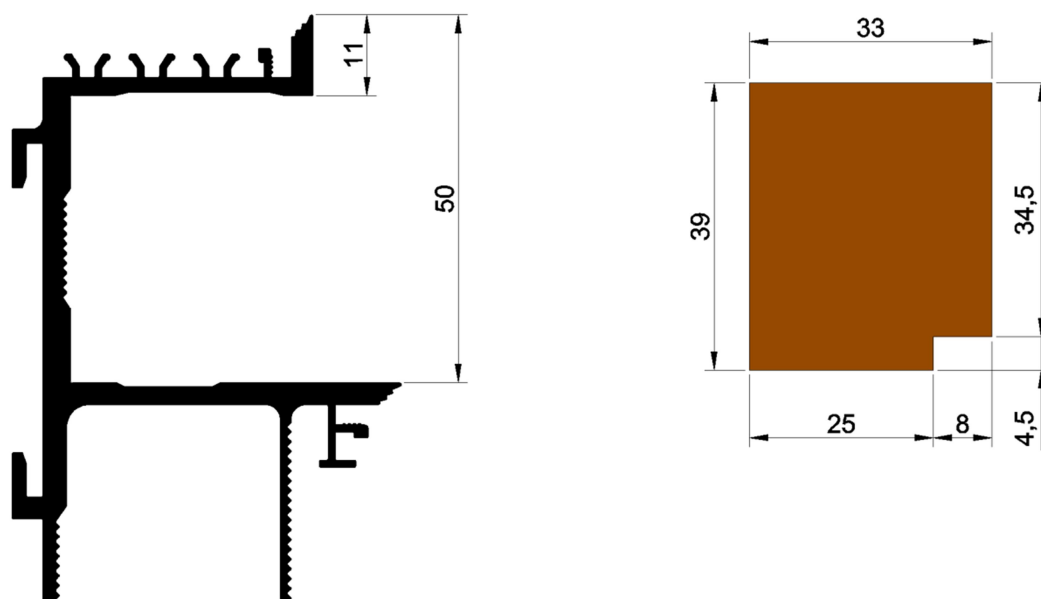
	GIR8
	GIS8
	GF45
	GR95
	GR96
	GR97
	GS91
Dormakaba www.dormakaba.com	SB/MAG/120.20.2,0
	SB/MAG/210.20.2,0
	SB12/MAG/VAR/DS
KFV www.kfv.de	FSS 116-120-20HR
	FSS 116-200-20HR
	FSS 116-245-18HR
	FSS 116-245-20HR
SSF www.ssf.de	MG 50
Simonswerk www.simonswerk.com	KCM 50

CONSIGLI Chiudiporta superiore consigliati	
Produttore	Denominazione
Athmer www.athmer.de	Porti 5371
Dormakaba www.dormakaba.com	ITS 96 EN 2-4 + G 96 N20 K8
Geze www.geze.com	Boxer EN 2-4 + 12 mm braccio da slitta


CONSIGLI
Guarnizioni consigliate

Produttore	Denominazione
Deventer Profile GmbH www.deventer-profile.com	D S6922 a
Helmut Goll GmbH & Co www.helmutgoll.com	A 1020
PRIMO Profile GmbH www.primo.com	ACF-5602 H
SchlegelGiesse – Giesse S.p.A. www.schlegelgiesse.com	QL 3096
	QL 3104
AGS guarnizione nera/bianca 5,50m/6,60m	Art. Nr. 50096/50097

Inserto di legno



Anta



Garantiamo la qualità e funzionalità dei nostri prodotti. I nostri consigli si fondano su sperimentazioni e anni di esperienza pratica nel settore. I nostri consigli possono esseri considerati solamente come indicazioni, perché non possiamo influenzare i lavori e condizioni sui cantieri.